

ACESSÓRIOS PARA PORTAS E PORTÕES

RODAS E ACESSÓRIOS FAC:

| DESIGNAÇÃO | REFERÊNCIA | PREÇO (€/UN) |
|---|--------------|---------------|
| Roda com parafuso 1 rol 60 x 17 gola V | N.º 301 | 6,900 |
| Roda com parafuso 1 rol 75 x 18 gola V | N.º 303 | 9,590 |
| Roda com parafuso 1 rol 90 x 20 gola V | N.º 305 | 11,960 |
| Roda com parafuso 1 rol 100 x 22 gola V | N.º 405 | 13,600 |
| Roda com parafuso 1 rol 120 x 22 gola V | N.º 307 | 18,000 |
| Roda com parafuso 1 rol 140 x 25 gola V | N.º 317 | 26,050 |
| Roda com parafuso 1 rol 160 x 26 gola V | N.º 309 | 38,200 |
| Roda com parafuso 1 rol 200 x 26 gola V | N.º 311 | 53,900 |
| Roda com parafuso 2 rol 100 x 30 gola V | N.º 405,2 | 21,400 |
| Roda com parafuso 2 rol 120 x 30 gola V | N.º 407 | 26,300 |
| Roda com parafuso 2 rol 140 x 30 gola V | N.º 409 | 34,800 |
| Roda com parafuso 2 rol 160 x 30 gola V | N.º 413 | 46,700 |
| Roda com parafuso 2 rol 200 x 30 gola V | N.º 415 | 60,700 |
| Roda com parafuso 1 rol 60 x 21 gola Ø | N.º 301,16 | 7,220 |
| Roda com parafuso 1 rol 75 x 21 gola Ø | N.º 303,16 | 10,200 |
| Roda com parafuso 1 rol 90 x 16 gola Ø | N.º 305,16 | 12,100 |
| Roda com parafuso 1 rol 90 x 18 gola Ø | N.º 453 | 15,500 |
| Roda com parafuso 1 rol 100 x 16 gola Ø | N.º 405,16 | 14,500 |
| Roda com parafuso 1 rol 120 x 18 gola Ø | N.º 454 | 21,800 |
| Roda com parafuso 1 rol 140 x 16 gola Ø | N.º 317,16 | 27,500 |
| Roda com parafuso 1 rol 160 x 18 gola Ø | N.º 456 | 42,100 |
| Roda com parafuso 2 rol 100 x 16 gola Ø | N.º 405,16.2 | 22,100 |
| Roda com parafuso 2 rol 100 x 20 gola Ø | N.º 405,20.2 | 22,200 |
| Roda com parafuso 2 rol 120 x 20 gola Ø | N.º 455 | 28,400 |
| Roda com parafuso 2 rol 140 x 20 gola Ø | N.º 409,20 | 37,350 |
| Roda com parafuso 2 rol 160 x 20 gola Ø | N.º 413,20 | 50,200 |
| Roda com parafuso 2 rol 200 x 20 gola Ø | N.º 458 | 72,100 |
| Roda com suporte int. 1 rol 75 x 18 gola V | N.º 721,75 | 13,900 |
| Roda com suporte int. 1 rol 90 x 20 gola V | N.º 107 | 17,400 |
| Roda com suporte int. 1 rol 100 x 22 gola V | N.º 721,100 | 18,300 |
| Roda com suporte int. 1 rol 120 x 22 gola V | N.º 207.R | 23,000 |
| Roda com suporte int. 2 rol 120 x 25 gola V | N.º 207 | 29,400 |
| Roda com suporte int. 2 rol 140 x 25 gola V | N.º 721,140 | 37,100 |
| Roda com suporte int. 2 rol 160 x 30 gola V | N.º 721,160 | 60,500 |
| Roda com suporte int. 2 rol 200 x 32 gola V | N.º 721,200 | 78,900 |

“Preços sujeitos a I.V.A. à taxa legal”

TABELA DE PREÇOS

| DESIGNAÇÃO | REFERÊNCIA | PREÇO (€/UN) |
|---|----------------|---------------|
| Roda com suporte int. 1 rol 75 x 18 gola Ø | N.º 723,75 | 14,500 |
| Roda com suporte int. 1 rol 90 x 16 gola Ø | N.º 107,16 | 17,500 |
| Roda com suporte int. 1 rol 100 x 16 gola Ø | N.º 723,100 | 19,300 |
| Roda com suporte int. 1 rol 120 x 16 gola Ø | N.º 207,16R | 24,500 |
| Roda com suporte int. 2 rol 120 x 16 gola Ø | N.º 207,16 | 31,500 |
| Roda com suporte int. 2 rol 120 x 20 gola Ø | N.º 207,20 | 31,700 |
| Roda com suporte int. 2 rol 140 x 20 gola Ø | N.º 723,140 | 39,800 |
| Roda com suporte int. 2 rol 160 x 20 gola Ø | N.º 723,160 | 64,900 |
| Roda com suporte int. 2 rol 200 x 20 gola Ø | N.º 723,200 | 84,700 |
| Roda com suporte ext.1 rol 75 gola V | N.º 101 | 16,200 |
| Roda com suporte ext.1 rol 75 x 16 gola Ø | N.º 101-16 | 17,400 |
| Roda com suporte ext.1 rol 75 x 20 gola Ø | N.º 101-20 | 17,600 |
| Roda com piastra soldar 1 rol 75 x 18 gola V | N.º 491,75 | 12,940 |
| Roda com piastra soldar 1 rol 100 x 22 gola V | N.º 491,100 | 16,300 |
| Roda com piastra soldar 1 rol 120 x 22 gola V | N.º 491,120 | 20,400 |
| Roda com piastra soldar 2 rol 100 x 30 gola V | N.º 496,100 | 20,800 |
| Roda com piastra soldar 2 rol 120 x 30 gola V | N.º 496,120 | 27,300 |
| Roda com piastra soldar 1 rol 75 x 16 gola Ø | N.º 493,75 | 13,400 |
| Roda com piastra soldar 1 rol 100 x 16 gola Ø | N.º 493,100 | 17,500 |
| Roda com piastra soldar 1 rol 120 x 16 gola Ø | N.º 493,120 | 21,300 |
| Roda com piastra soldar 2 rol 100 x 16 gola Ø | N.º 498,100.16 | 23,700 |
| Roda com piastra soldar 2 rol 100 x 20 gola Ø | N.º 498,100.20 | 24,200 |
| Roda com piastra soldar 2 rol 120 x 20 gola Ø | N.º 498,120 | 28,900 |
| Rodízio guia superior conico Nylon 34 x 24 | N.º 110 | 2,900 |
| Rodízio guia superior conico Nylon 37 x 30 | N.º 111 | 3,400 |
| Rodízio guia superior Nylon 25 x 32 | N.º 113 | 2,300 |
| Rodízio guia superior Nylon 30 x 40 | N.º 117 | 3,100 |
| Rodízio guia superior Nylon 34 x 30 | N.º 412 | 3,200 |
| Asa 2 curvas ZINCADAS 20 x 180 | N.º 561 | 14,100 |
| Asa 2 curvas ZINCADAS 20 x 280 | N.º 564 | 18,100 |
| Batente portão de CORRER | N.º 115 | 4,200 |
| Batente portão de CORRER | N.º 116 | 6,500 |
| Fechadura Gancho 60 m/m | N.º 350 | 38,800 |
| Guia SUPERIOR c/afinador rodizios | N.º 221 | 17,300 |
| Guia SUPERIOR c/afinador rodizios | N.º 212 | 25,000 |
| Guia SUPERIOR rodizios | N.º 220 | 9,200 |
| Fecho automático para PORTÃO | N.º 42 | 31,300 |
| Pivot superior com ROLAMENTO | N.º 260,50 | 27,500 |

| DESIGNAÇÃO | REFERÊNCIA | PREÇO (€/UN) |
|-------------------------------------|------------|---------------|
| Pivot superior com ROLAMENTO | N.º 260,70 | 51,200 |
| Pivot inferior com ROLAMENTO conico | N.º 265,50 | 37,100 |
| Pivot inferior com ROLAMENTO conico | N.º 265,70 | 37,400 |

“Preços sujeitos a I.V.A. à taxa legal”

OLHAIS E FECHOS DE SERRALHEIRO:

| DESIGNAÇÃO | DIMENSÕES (mm) | PREÇO (€/UN) |
|-------------------|--------------------|--------------|
| Olhal Torneado | 50 x 11 | 0,540 |
| Olhal Torneado | 64 x 11 | 0,630 |
| Olhal Torneado | 65 x 11 | 0,690 |
| Olhal Torneado | 65 x 12 | 0,750 |
| Olhal Torneado | 75 x 15 | 1,020 |
| Olhal Torneado | 76 x 14 | 0,980 |
| Olhal Torneado | 80 x 15 | 1,020 |
| Olhal Torneado | 80 x 18 | 1,500 |
| Olhal Torneado | 90 x 18 | 1,550 |
| Olhal Torneado | 90 x 20 | 2,050 |
| Olhal Torneado | 100 x 16 | 2,250 |
| Olhal Torneado | 100 x 20 | 2,300 |
| Olhal Torneado | 120 x 20 | 2,600 |
| Olhal Torneado | 125 x 25 | 4,800 |
| Olhal Torneado | 150 x 25 | 8,600 |
| Fecho Serralheiro | 5/16 x 3 PALMO | 0,585 |
| Fecho Serralheiro | 5/16 x 3 1/2 PALMO | 0,600 |
| Fecho Serralheiro | 5/16 x 1/2 PALMO | 0,645 |
| Fecho Serralheiro | 5/16 x 3/4 PALMO | 0,675 |
| Fecho Serralheiro | 5/16 x 1 PALMO | 0,840 |
| Fecho Serralheiro | 3/8 x 1/2 PALMO | 0,915 |
| Fecho Serralheiro | 3/8 x 3/4 PALMO | 1,130 |
| Fecho Serralheiro | 3/8 x 1 PALMO | 1,300 |
| Fecho Serralheiro | 3/8 x 1 1/2 PALMO | 1,980 |
| Fecho Serralheiro | 3/8 x 2 PALMO | 2,800 |
| Fecho Serralheiro | 4/8 x 1/2 PALMO | 1,150 |
| Fecho Serralheiro | 4/8 x 3/4 PALMO | 1,520 |
| Fecho Serralheiro | 4/8 x 1 PALMO | 1,770 |
| Fecho Serralheiro | 4/8 x 1 1/2 PALMO | 2,300 |
| Fecho Serralheiro | 4/8 x 2 PALMO | 3,950 |
| Fecho Serralheiro | 4/8 x 2 1/2 PALMO | 6,050 |

TABELA DE PREÇOS

| DESIGNAÇÃO | DIMENSÕES (mm) | PREÇO (€/UN) |
|-------------------|-------------------|---------------|
| Fecho Serralheiro | 4/8 x 3 PALMO | 6,300 |
| Fecho Serralheiro | 4/8 x 3 1/2 PALMO | 6,800 |
| Fecho Serralheiro | 5/8 x 1 PALMO | 6,300 |
| Fecho Serralheiro | 5/8 x 1 1/2 PALMO | 7,200 |
| Fecho Serralheiro | 5/8 x 2 PALMO | 8,200 |
| Fecho Serralheiro | 5/8 x 3 PALMO | 12,500 |

“Preços sujeitos a I.V.A. à taxa legal”

OUTROS ACESSÓRIOS:







| DESIGNAÇÃO | PICTOGRAMA | PREÇO (€/UN) |
|--|---|--------------------------------|
| CARRO REFª 10 S CARRO REFª 10 D |  | 2,550 6,030 |
| CARRO REFª 12 |  | 4,030 |
| CARRO C/ PATILHA DIREITA Nº 12 |  | 4,950 |
| CARRO REFª 14 |  | 5,950 |
| CARRO REFª 35 S.40 CARRO REFª 35 S.54 |  | 6,700 18,200 |
| CARRO REFª 35 D.40 CARRO REFª 35 D.54 |  | 10,150 30,050 |

TABELA DE PREÇOS











| DESIGNAÇÃO | PICTOGRAMA | PREÇO (€/UN) |
|--|---|---------------|
| TRAVESSÃO REFª T35 |  | 5,300 |
| GUIA REFª G35 |  | 5,050 |
| GUIA superior c/afinador rodizios 212 |  | 25,000 |
| PIVOT superior c/rolamento 260.50 |  | 27,500 |
| PIVOT inferior c/rolamento conico 265.50 |  | 37,100 |
| RODIZIO guia superior nylon 25 x 32 x 113 |  | 2,300 |
| RODIZIO guia superior nylon 34 x 30 x 412 |  | 3,200 |
| BATENTE p/portão de correr 115 |  | 4,200 |

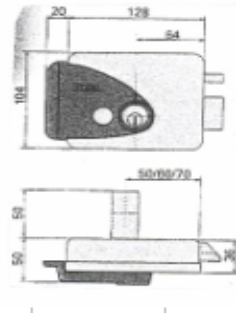
TABELA DE PREÇOS

| DESIGNAÇÃO | PICTOGRAMA | PREÇO (€/UN) |
|---|---|---------------|
| BATENTE p/portão de correr 116 |  | 6,500 |
| ASA duas curvas zincadas |  | 14,100 |

“Preços sujeitos a I.V.A. à taxa legal”

FECHADURAS:

FECHADURA ELECTRICA ICSA:



Botão e cilindro interno;
Cilindro externo fixo;
Entrada variável de: 50, 60, 70 ou 80 mm;
Placa de cobertura;
Disponível nas opções esquerda e direita.

PREÇO: 45,600 €/UN

“Preços sujeitos a I.V.A. à taxa legal”

FECHADURA DE SOBREPOR PINTADO FAC:






TABELA DE PREÇOS

| REFERÊNCIA | DIMENSÃO (mm) | | Preço €/UN |
|-----------------|------------------|-------------|---------------|
| 101/R105 | 160 | | 35,400 |
| | 250 | Chave/Botão | 46,600 |
| 101/L105 | 190 | | 38,700 |
| | 250 | Chave/Chave | 44,800 |

“Preços sujeitos a I.V.A. à taxa legal”

Informações adicionais:

Disponíveis noutros formatos e dimensões sob consulta.

Comercializadas à unidade.

Esta tabela pode ser alterada sem aviso prévio.

31 de Agosto de 2021