

## ACESSÓRIOS PARA PORTAS E PORTÕES

### RODAS E ACESSÓRIOS FAC:

DESIGNAÇÃO	REFERÊNCIA	PREÇO (€/UN)
Roda com parafuso 1 rol 60 x 17 gola V	N.º 301	7,650
Roda com parafuso 1 rol 75 x 18 gola V	N.º 303	10,580
Roda com parafuso 1 rol 90 x 20 gola V	N.º 305	13,200
Roda com parafuso 1 rol 100 x 22 gola V	N.º 405	15,950
Roda com parafuso 1 rol 120 x 22 gola V	N.º 307	22,600
Roda com parafuso 1 rol 140 x 25 gola V	N.º 317	30,500
Roda com parafuso 1 rol 160 x 26 gola V	N.º 309	44,700
Roda com parafuso 1 rol 200 x 26 gola V	N.º 311	71,800
Roda com parafuso 2 rol 100 x 30 gola V	N.º 405,2	23,800
Roda com parafuso 2 rol 120 x 30 gola V	N.º 407	30,700
Roda com parafuso 2 rol 140 x 30 gola V	N.º 409	38,700
Roda com parafuso 2 rol 160 x 30 gola V	N.º 413	53,300
Roda com parafuso 2 rol 200 x 30 gola V	N.º 415	74,700
Roda com parafuso 1 rol 60 x 21 gola Ø	N.º 301,16	7,950
Roda com parafuso 1 rol 75 x 21 gola Ø	N.º 303,16	11,200
Roda com parafuso 1 rol 80 x 20 gola Ø	N.º 310-80S	17,900
Roda com parafuso 1 rol 90 x 16 gola Ø	N.º 305,16	13,300
Roda com parafuso 1 rol 90 x 18 gola Ø	N.º 453	17,200
Roda com parafuso 1 rol 100 x 16 gola Ø	N.º 405,16	16,100
Roda com parafuso 1 rol 120 x 18 gola Ø	N.º 454	24,300
Roda com parafuso 1 rol 140 x 16 gola Ø	N.º 317,16	33,200
Roda com parafuso 1 rol 160 x 18 gola Ø	N.º 456	46,800
Roda com parafuso 2 rol 100 x 16 gola Ø	N.º 405,16.2	24,600
Roda com parafuso 2 rol 100 x 20 gola Ø	N.º 405,20.2	24,800
Roda com parafuso 2 rol 120 x 20 gola Ø	N.º 455	31,600
Roda com parafuso 2 rol 140 x 20 gola Ø	N.º 409,20	41,600
Roda com parafuso 2 rol 160 x 20 gola Ø	N.º 413,20	55,900
Roda com parafuso 2 rol 200 x 20 gola Ø	N.º 458	80,200
Roda com suporte int. 1 rol 75 x 18 gola V	N.º 721,75	15,300
Roda com suporte int. 1 rol 90 x 20 gola V	N.º 107	20,300
Roda com suporte int. 1 rol 100 x 22 gola V	N.º 721,100	23,800
Roda com suporte int. 1 rol 120 x 22 gola V	N.º 207.R	26,900
Roda com suporte int. 2 rol 120 x 25 gola V	N.º 207	32,800
Roda com suporte int. 2 rol 140 x 25 gola V	N.º 721,140	41,300
Roda com suporte int. 2 rol 160 x 30 gola V	N.º 721,160	67,400
Roda com suporte int. 2 rol 200 x 32 gola V	N.º 721,200	88,900

“Preços sujeitos a I.V.A. à taxa legal”

<b>DESIGNAÇÃO</b>	<b>REFERÊNCIA</b>	<b>PREÇO (€/UN)</b>
Roda com suporte int. 1 rol 75 x 18 gola Ø	N.º 723,75	<b>16,100</b>
Roda com suporte int. 1 rol 80 x 20 gola Ø	N.º 107,16	<b>20,400</b>
Roda com suporte int. 1 rol 90 x 16 gola Ø	N.º 337-80S	<b>16,500</b>
Roda com suporte int. 1 rol 100 x 16 gola Ø	N.º 723,100	<b>22,600</b>
Roda com suporte int. 1 rol 120 x 16 gola Ø	N.º 207,16R	<b>28,700</b>
Roda com suporte int. 2 rol 120 x 16 gola Ø	N.º 207,16	<b>35,100</b>
Roda com suporte int. 2 rol 120 x 20 gola Ø	N.º 207,20	<b>35,300</b>
Roda com suporte int. 2 rol 140 x 20 gola Ø	N.º 723,140	<b>44,300</b>
Roda com suporte int. 2 rol 160 x 20 gola Ø	N.º 723,160	<b>72,300</b>
Roda com suporte int. 2 rol 200 x 20 gola Ø	N.º 723,200	<b>110,200</b>
Roda com suporte ext.1 rol 75 gola V	N.º 101	<b>18,000</b>
Roda com suporte ext.1 rol 75 x 16 gola Ø	N.º 101-16	<b>19,400</b>
Roda com suporte ext.1 rol 75 x 20 gola Ø	N.º 101-20	<b>19,700</b>
Roda com piastra soldar 1 rol 75 x 18 gola V	N.º 491,75	<b>15,200</b>
Roda com piastra soldar 1 rol 100 x 22 gola V	N.º 491,100	<b>20,900</b>
Roda com piastra soldar 1 rol 120 x 22 gola V	N.º 491,120	<b>25,100</b>
Roda com piastra soldar 2 rol 100 x 30 gola V	N.º 496,100	<b>25,600</b>
Roda com piastra soldar 2 rol 120 x 30 gola V	N.º 496,120	<b>31,900</b>
Roda com piastra soldar 1 rol 75 x 16 gola Ø	N.º 493,75	<b>15,700</b>
Roda com piastra soldar 1 rol 100 x 16 gola Ø	N.º 493,100	<b>20,400</b>
Roda com piastra soldar 1 rol 120 x 16 gola Ø	N.º 493,120	<b>24,900</b>
Roda com piastra soldar 2 rol 100 x 16 gola Ø	N.º 498,100.16	<b>29,500</b>
Roda com piastra soldar 2 rol 100 x 20 gola Ø	N.º 498,100.20	<b>25,400</b>
Roda com piastra soldar 2 rol 120 x 20 gola Ø	N.º 498,120	<b>35,300</b>
Rodízio guia superior conico Nylon 34 x 24	N.º 110	<b>3,600</b>
Rodízio guia superior conico Nylon 37 x 30	N.º 111	<b>3,800</b>
Rodízio guia superior Nylon 25 x 32	N.º 113	<b>2,600</b>
Rodízio guia superior Nylon 30 x 40	N.º 117	<b>3,400</b>
Rodízio guia superior Nylon 34 x 30	N.º 412	<b>3,500</b>
Asa 2 curvas ZINCADAS 20 x 180	N.º 561	<b>15,400</b>
Asa 2 curvas ZINCADAS 20 x 280	N.º 564	<b>20,100</b>
Batente portão de CORRER	N.º 115	<b>4,800</b>
Batente portão de CORRER	N.º 116	<b>7,500</b>
Fechadura Gancho 60 m/m	N.º 350	<b>43,200</b>
Guia SUPERIOR c/afinador rodizios	N.º 221	<b>22,100</b>
Guia SUPERIOR c/afinador rodizios	N.º 212	<b>32,200</b>
Guia SUPERIOR rodizios	N.º 220	<b>14,700</b>
Fecho automático para PORTÃO	N.º 42	<b>34,800</b>
Pivot superior com ROLAMENTO	N.º 260,50	<b>29,900</b>
Pivot superior com ROLAMENTO	N.º 260,70	<b>53,800</b>
Pivot inferior com ROLAMENTO conico	N.º 265,50	<b>38,950</b>
Pivot inferior com ROLAMENTO conico	N.º 265,70	<b>41,300</b>

“Preços sujeitos a I.V.A. à taxa legal”







**OLHAIS E FECHOS DE SERRALHEIRO:**

DESIGNAÇÃO	DIMENSÕES (mm)	PREÇO (€/UN)
Olhal Torneado	50 x 11	<b>0,540</b>
Olhal Torneado	64 x 11	<b>0,630</b>
Olhal Torneado	65 x 11	<b>0,690</b>
Olhal Torneado	65 x 12	<b>0,750</b>
Olhal Torneado	75 x 15	<b>1,020</b>
Olhal Torneado	76 x 14	<b>0,980</b>
Olhal Torneado	80 x 15	<b>1,020</b>
Olhal Torneado	80 x 18	<b>1,500</b>
Olhal Torneado	90 x 18	<b>1,550</b>
Olhal Torneado	90 x 20	<b>2,050</b>
Olhal Torneado	100 x 16	<b>2,250</b>
Olhal Torneado	100 x 20	<b>2,300</b>
Olhal Torneado	120 x 20	<b>2,600</b>
Olhal Torneado	125 x 25	<b>4,800</b>
Olhal Torneado	150 x 25	<b>8,600</b>
Fecho Serralheiro	5/16 x 3 PALMO	<b>0,585</b>
Fecho Serralheiro	5/16 x 3 1/2 PALMO	<b>0,600</b>
Fecho Serralheiro	5/16 x 1/2 PALMO	<b>0,645</b>
Fecho Serralheiro	5/16 x 3/4 PALMO	<b>0,675</b>
Fecho Serralheiro	5/16 x 1 PALMO	<b>0,840</b>
Fecho Serralheiro	3/8 x 1/2 PALMO	<b>0,915</b>
Fecho Serralheiro	3/8 x 3/4 PALMO	<b>1,130</b>
Fecho Serralheiro	3/8 x 1 PALMO	<b>1,300</b>
Fecho Serralheiro	3/8 x 1 1/2 PALMO	<b>1,980</b>
Fecho Serralheiro	3/8 x 2 PALMO	<b>2,800</b>
Fecho Serralheiro	4/8 x 1/2 PALMO	<b>1,150</b>
Fecho Serralheiro	4/8 x 3/4 PALMO	<b>1,520</b>
Fecho Serralheiro	4/8 x 1 PALMO	<b>1,770</b>
Fecho Serralheiro	4/8 x 1 1/2 PALMO	<b>2,300</b>
Fecho Serralheiro	4/8 x 2 PALMO	<b>3,950</b>
Fecho Serralheiro	4/8 x 2 1/2 PALMO	<b>6,050</b>

DESIGNAÇÃO	DIMENSÕES (mm)	PREÇO (€/UN)
Fecho Serralheiro	4/8 x 3 PALMO	<b>6,300</b>
Fecho Serralheiro	4/8 x 3 1/2 PALMO	<b>6,800</b>
Fecho Serralheiro	5/8 x 1 PALMO	<b>6,300</b>
Fecho Serralheiro	5/8 x 1 1/2 PALMO	<b>7,200</b>
Fecho Serralheiro	5/8 x 2 PALMO	<b>8,200</b>
Fecho Serralheiro	5/8 x 3 PALMO	<b>12,500</b>

“Preços sujeitos a I.V.A. à taxa legal”

**OUTROS ACESSÓRIOS:**


DESIGNAÇÃO	PICTOGRAMA	PREÇO (€/UN)
<b>CARRO REFª 10 S</b> <b>CARRO REFª 10 D</b>		<b>2,550</b> <b>6,030</b>
<b>CARRO REFª 12</b>		<b>4,030</b>
<b>CARRO</b> <b>C/ PATILHA DIREITA</b> <b>Nº 12</b>		<b>4,950</b>
<b>CARRO REFª 14</b>		<b>5,950</b>
<b>CARRO REFª 35 S.40</b> <b>CARRO REFª 35 S.54</b>		<b>6,700</b> <b>18,200</b>
<b>CARRO REFª 35 D.40</b> <b>CARRO REFª 35 D.54</b>		<b>10,150</b> <b>30,050</b>

DESIGNAÇÃO	PICTOGRAMA	PREÇO (€/UN)
<b>TRAVESSÃO REFª T35</b>		<b>5,300</b>

**TABELA DE PREÇOS**

<b>GUIA REFª G35</b>		<b>5,050</b>
<b>GUIA superior c/afinador rodizios 212</b>		<b>32,200</b>
<b>PIVOT superior c/rolamento 260.50</b>		<b>29,900</b>
<b>PIVOT inferior c/rolamento conico 265.50</b>		<b>38,950</b>
<b>RODIZIO guia superior nylon 25 x 32 x 113</b>		<b>2,600</b>
<b>RODIZIO guia superior nylon 34 x 30 x 412</b>		<b>3,400</b>
<b>BATENTE p/portão de correr 115</b>		<b>4,800</b>
<b>DESIGNAÇÃO</b>	<b>PICTOGRAMA</b>	<b>PREÇO (€/UN)</b>
<b>BATENTE p/portão de correr 116</b>		<b>7,500</b>

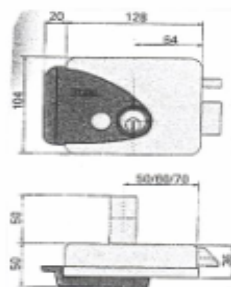

**TABELA DE PREÇOS**

<p><b>ASA</b> duas curvas zincadas</p>		<p><b>15,400</b></p>
--	---	----------------------

“Preços sujeitos a I.V.A. à taxa legal”

**FECHADURAS:**

**FECHADURA ELECTRICA ICSA:**

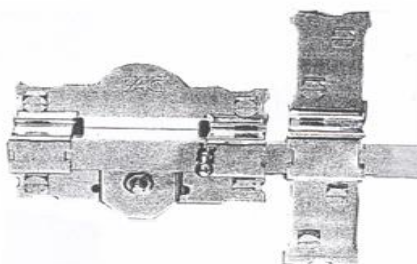


Botão e cilindro interno;  
Cilindro externo fixo;  
Entrada variável de: 50, 60, 70 ou 80 mm;  
Placa de cobertura;  
Disponível nas opções esquerda e direita.

**PREÇO: 45,600 €/UN**

“Preços sujeitos a I.V.A. à taxa legal”

**FECHADURA DE SOBREPOR PINTADO FAC:**



REFERÊNCIA	DIMENSÃO (mm)		Preço €/UN
<b>101/R105</b>	160		<b>46,600</b>
	250	Chave/Botão	<b>46,600</b>
<b>101/L105</b>	190		<b>44,800</b>
	250	Chave/Chave	<b>44,800</b>

“Preços sujeitos a I.V.A. à taxa legal”



---

## TABELA DE PREÇOS

### **Informações adicionais:**

Disponíveis noutros formatos e dimensões sob consulta.  
Comercializadas à unidade.

Esta tabela pode ser alterada sem aviso prévio.

21 de Abril de 2023