

ACESSÓRIOS PARA PORTAS E PORTÕES

RODAS E ACESSÓRIOS FAC:

DESIGNAÇÃO	REFERÊNCIA	PREÇO (€UN)
Roda com parafuso 1 rol 60 x 17 gola V	N.º 301	7,580
Roda com parafuso 1 rol 75 x 18 gola V	N.º 303	9,490
Roda com parafuso 1 rol 90 x 20 gola V	N.º 305	11,600
Roda com parafuso 1 rol 100 x 22 gola V	N.º 405	13,390
Roda com parafuso 1 rol 120 x 22 gola V	N.º 307	15,630
Roda com parafuso 1 rol 140 x 25 gola V	N.º 317	22,600
Roda com parafuso 1 rol 160 x 26 gola V	N.º 309	33,180
Roda com parafuso 1 rol 200 x 26 gola V	N.º 311	46,720
Roda com parafuso 2 rol 100 x 30 gola V	N.º 405,2	18,550
Roda com parafuso 2 rol 120 x 30 gola V	N.º 407	22,800
Roda com parafuso 2 rol 140 x 30 gola V	N.º 409	30,160
Roda com parafuso 2 rol 160 x 30 gola V	N.º 413	40,550
Roda com parafuso 2 rol 200 x 30 gola V	N.º 415	52,680
Roda com parafuso 1 rol 60 x 21 gola Ø	N.º 301,16	7,960
Roda com parafuso 1 rol 75 x 21 gola Ø	N.º 303,16	10,340
Roda com parafuso 1 rol 90 x 16 gola Ø	N.º 305,16	11,500
Roda com parafuso 1 rol 90 x 18 gola Ø	N.º 453	13,400
Roda com parafuso 1 rol 100 x 16 gola Ø	N.º 405,16	13,820
Roda com parafuso 1 rol 120 x 18 gola Ø	N.º 454	18,890
Roda com parafuso 1 rol 140 x 16 gola Ø	N.º 317,16	23,880
Roda com parafuso 1 rol 160 x 18 gola Ø	N.º 456	36,440
Roda com parafuso 2 rol 100 x 16 gola Ø	N.º 405,16.2	19,130
Roda com parafuso 2 rol 100 x 20 gola Ø	N.º 405,20.2	19,290
Roda com parafuso 2 rol 120 x 20 gola Ø	N.º 455	24,650
Roda com parafuso 2 rol 140 x 20 gola Ø	N.º 409,20	32,400
Roda com parafuso 2 rol 160 x 20 gola Ø	N.º 413,20	43,570
Roda com parafuso 2 rol 200 x 20 gola Ø	N.º 458	62,500
Roda com suporte int. 1 rol 75 x 18 gola V	N.º 721,75	12,450
Roda com suporte int. 1 rol 90 x 20 gola V	N.º 107	15,060
Roda com suporte int. 1 rol 100 x 22 gola V	N.º 721,100	15,900
Roda com suporte int. 1 rol 120 x 22 gola V	N.º 207.R	19,950
Roda com suporte int. 2 rol 120 x 25 gola V	N.º 207	25,500
Roda com suporte int. 2 rol 140 x 25 gola V	N.º 721,140	32,190
Roda com suporte int. 2 rol 160 x 30 gola V	N.º 721,160	52,530
Roda com suporte int. 2 rol 200 x 32 gola V	N.º 721,200	68,480

“Preços sujeitos a I.V.A. à taxa legal”

DESIGNAÇÃO	REFERÊNCIA	PREÇO (€/UN)
Roda com suporte int. 1 rol 75 x 18 gola Ø	N.º 723,75	13,690
Roda com suporte int. 1 rol 90 x 16 gola Ø	N.º 107,16	15,150
Roda com suporte int. 1 rol 100 x 16 gola Ø	N.º 723,100	16,750
Roda com suporte int. 1 rol 120 x 16 gola Ø	N.º 207,16R	21,290
Roda com suporte int. 2 rol 120 x 16 gola Ø	N.º 207,16	27,730
Roda com suporte int. 2 rol 120 x 20 gola Ø	N.º 207,20	27,520
Roda com suporte int. 2 rol 140 x 20 gola Ø	N.º 723,140	34,540
Roda com suporte int. 2 rol 160 x 20 gola Ø	N.º 723,160	56,320
Roda com suporte int. 2 rol 200 x 20 gola Ø	N.º 723,200	73,440
Roda com suporte ext.1 rol 75 gola V	N.º 101	14,050
Roda com suporte ext.1 rol 75 x 16 gola Ø	N.º 101-16	15,150
Roda com suporte ext.1 rol 75 x 20 gola Ø	N.º 101-20	15,300
Roda com piastra soldar 1 rol 75 x 18 gola V	N.º 491,75	11,220
Roda com piastra soldar 1 rol 100 x 22 gola V	N.º 491,100	14,100
Roda com piastra soldar 1 rol 120 x 22 gola V	N.º 491,120	17,690
Roda com piastra soldar 2 rol 100 x 30 gola V	N.º 496,100	18,090
Roda com piastra soldar 2 rol 120 x 30 gola V	N.º 496,120	23,680
Roda com piastra soldar 1 rol 75 x 16 gola Ø	N.º 493,75	11,600
Roda com piastra soldar 1 rol 100 x 16 gola Ø	N.º 493,100	15,130
Roda com piastra soldar 1 rol 120 x 16 gola Ø	N.º 493,120	18,500
Roda com piastra soldar 2 rol 100 x 16 gola Ø	N.º 498,100.16	20,550
Roda com piastra soldar 2 rol 100 x 20 gola Ø	N.º 498,100.20	20,970
Roda com piastra soldar 2 rol 120 x 20 gola Ø	N.º 498,120	25,080
Rodízio guia superior conico Nylon 34 x 24	N.º 110	2,470
Rodízio guia superior conico Nylon 37 x 30	N.º 111	2,940
Rodízio guia superior Nylon 25 x 32	N.º 113	3,480
Rodízio guia superior Nylon 30 x 40	N.º 117	4,360
Rodízio guia superior Nylon 34 x 30	N.º 412	2,720
Asa 2 curvas ZINCADAS 20 x 180	N.º 561	11,970
Asa 2 curvas ZINCADAS 20 x 280	N.º 564	15,660
Batente portão de CORRER	N.º 115	3,690
Batente portão de CORRER	N.º 116	5,610
Fechadura Gancho 60 m/m	N.º 350	33,660
Guia SUPERIOR c/afinador rodizios	N.º 221	14,960
Guia SUPERIOR c/afinador rodizios	N.º 212	21,700
Guia SUPERIOR rodizios	N.º 220	7,950
Fecho automático para PORTÃO	N.º 42	27,090
Pivot superior com ROLAMENTO	N.º 260,50	34,680

DESIGNAÇÃO	REFERÊNCIA	PREÇO (€/UN)
Pivot superior com ROLAMENTO	N.º 260,70	13,690
Pivot inferior com ROLAMENTO conico	N.º 265,50	15,150
Pivot inferior com ROLAMENTO conico	N.º 265,70	16,750

“Preços sujeitos a I.V.A. à taxa legal”

OLHAIS E FECHOS DE SERRALHEIRO:

DESIGNAÇÃO	DIMENSÕES (mm)	PREÇO (€/UN)
Olhal Torneado	50 x 11	0,408
Olhal Torneado	64 x 11	0,456
Olhal Torneado	65 x 11	0,530
Olhal Torneado	65 x 12	0,560
Olhal Torneado	75 x 15	0,780
Olhal Torneado	76 x 14	0,670
Olhal Torneado	80 x 15	0,720
Olhal Torneado	80 x 18	1,030
Olhal Torneado	90 x 18	1,080
Olhal Torneado	90 x 20	1,440
Olhal Torneado	100 x 16	1,720
Olhal Torneado	100 x 20	1,540
Olhal Torneado	120 x 20	1,820
Olhal Torneado	125 x 25	3,670
Olhal Torneado	150 x 25	6,480
Fecho Serralheiro	5/16 x 3 PALMO	0,440
Fecho Serralheiro	5/16 x 3 1/2 PALMO	0,450
Fecho Serralheiro	5/16 x 1/2 PALMO	0,470
Fecho Serralheiro	5/16 x 3/4 PALMO	0,530
Fecho Serralheiro	5/16 x 1 PALMO	0,600
Fecho Serralheiro	3/8 x 1/2 PALMO	0,680
Fecho Serralheiro	3/8 x 3/4 PALMO	0,890
Fecho Serralheiro	3/8 x 1 PALMO	0,980
Fecho Serralheiro	3/8 x 1 1/2 PALMO	1,270
Fecho Serralheiro	3/8 x 2 PALMO	1,450
Fecho Serralheiro	4/8 x 1/2 PALMO	0,970
Fecho Serralheiro	4/8 x 3/4 PALMO	1,190
Fecho Serralheiro	4/8 x 1 PALMO	1,330
Fecho Serralheiro	4/8 x 1 1/2 PALMO	1,730
Fecho Serralheiro	4/8 x 2 PALMO	2,050
Fecho Serralheiro	4/8 x 2 1/2 PALMO	2,670

TABELA DE PREÇOS

DESIGNAÇÃO	DIMENSÕES (mm)	PREÇO (€UN)
Fecho Serralheiro	4/8 x 3 PALMO	3,000
Fecho Serralheiro	4/8 x 3 1/2 PALMO	3,500
Fecho Serralheiro	5/8 x 1 PALMO	3,030
Fecho Serralheiro	5/8 x 1 1/2 PALMO	3,740
Fecho Serralheiro	5/8 x 2 PALMO	4,640
Fecho Serralheiro	5/8 x 3 PALMO	6,950

“Preços sujeitos a I.V.A. à taxa legal”

OUTROS ACESSÓRIOS:







DESIGNAÇÃO	PICTOGRAMA	PREÇO (€UN)
CARRO REF^a 10 S CARRO REF^a 10 D		1,750 4,120
CARRO REF^a 12		2,750
CARRO C/ PATILHA DIREITA Nº 12		2,970
CARRO REF^a 14		4,070
CARRO REF^a 35 S.40 CARRO REF^a 35 S.54		4,540 12,460
CARRO REF^a 35 D.40 CARRO REF^a 35 D.54		6,700 20,570

TABELA DE PREÇOS











DESIGNAÇÃO	PICTOGRAMA	PREÇO (€/UN)
TRAVESSÃO REFª T35		3,600
GUIA REFª G35		3,250
GUIA superior c/afinador rodizios 212		21,70
PIVOT superior c/rolamento 260.50		34,68
PIVOT inferior c/rolamento conico 265.50		32,19
RODIZIO guia superior nylon 25 x 32 x 113		3,48
RODIZIO guia superior nylon 34 x 30 x 412		2,72
BATENTE p/portão de correr 115		3,69

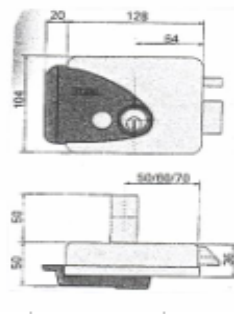

TABELA DE PREÇOS

DESIGNAÇÃO	PICTOGRAMA	PREÇO (€UN)
BATENTE p/portão de correr 116		5,61
ASA duas curvas zincadas		11,97

“Preços sujeitos a I.V.A. à taxa legal”

FECHADURAS:

FECHADURA ELECTRICA ICSA:



Botão e cilindro interno;
Cilindro externo fixo;
Entrada variável de: 50, 60, 70 ou 80 mm;
Placa de cobertura;
Disponível nas opções esquerda e direita.

PREÇO: 42,10 €UN

“Preços sujeitos a I.V.A. à taxa legal”

FECHADURA DE SOBREPOR PINTADO FAC:






TABELA DE PREÇOS

REFERÊNCIA	DIMENSÃO (mm)		Preço €UN
101/R105	160		33,90
	250	Chave/Botão	42,10
101/L105	190		37,10
	250	Chave/Chave	42,60

“Preços sujeitos a I.V.A. à taxa legal”

Informações adicionais:

Disponíveis noutros formatos e dimensões sob consulta.

Comercializadas à unidade.

Esta tabela pode ser alterada sem aviso prévio.

MAIO / 2020